



ТЕРРИТОРИАЛЬНЫЙ ОРГАН
ФЕДЕРАЛЬНОЙ СЛУЖБЫ
ГОСУДАРСТВЕННОЙ СТАТИСТИКИ
ПО НОВГОРОДСКОЙ ОБЛАСТИ

ТОРГОВЛЯ

2023 год

СОДЕРЖАНИЕ

Розничная торговля	3
Общественное питание	10
Оптовая торговля	14

1

Розничная торговля

РОЗНИЧНАЯ ТОРГОВЛЯ

миллиардов рублей

НОВГОРОДСТАТ

2023 год

164,5

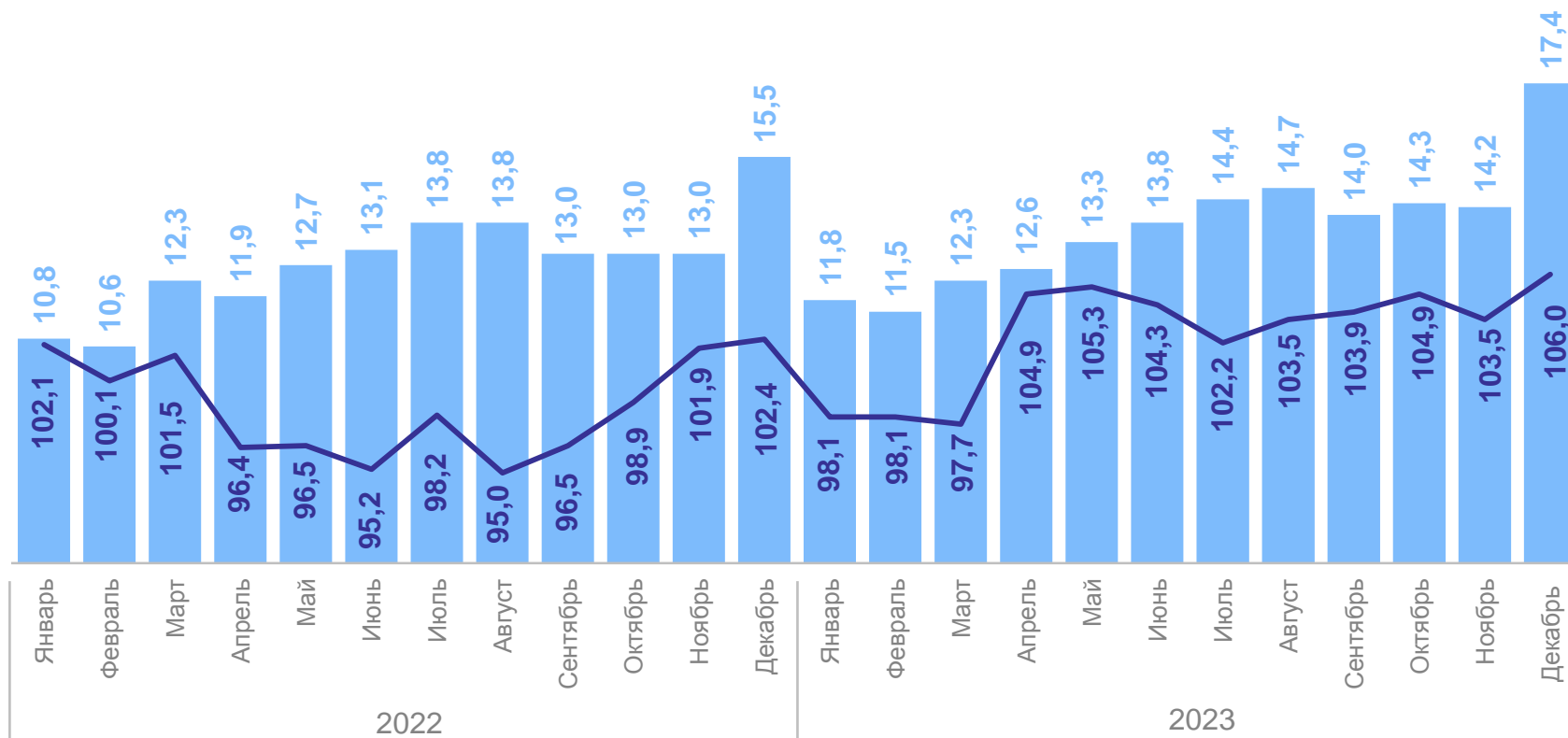
Оборот розничной торговли

102,9% к 2022 году*

286,6

На душу населения, тысяч рублей

103,8% к 2022 году*



● Оборот розничной торговли

— В % к соответствующему месяцу предыдущего года

*В сопоставимых ценах.

СТРУКТУРА ОБОРОТА РОЗНИЧНОЙ ТОРГОВЛИ

в % к итогу

НОВГОРОДСТАТ

2023 год

84,9

Пищевые продукты, включая напитки, и табачные изделия, млрд рублей

103,5%

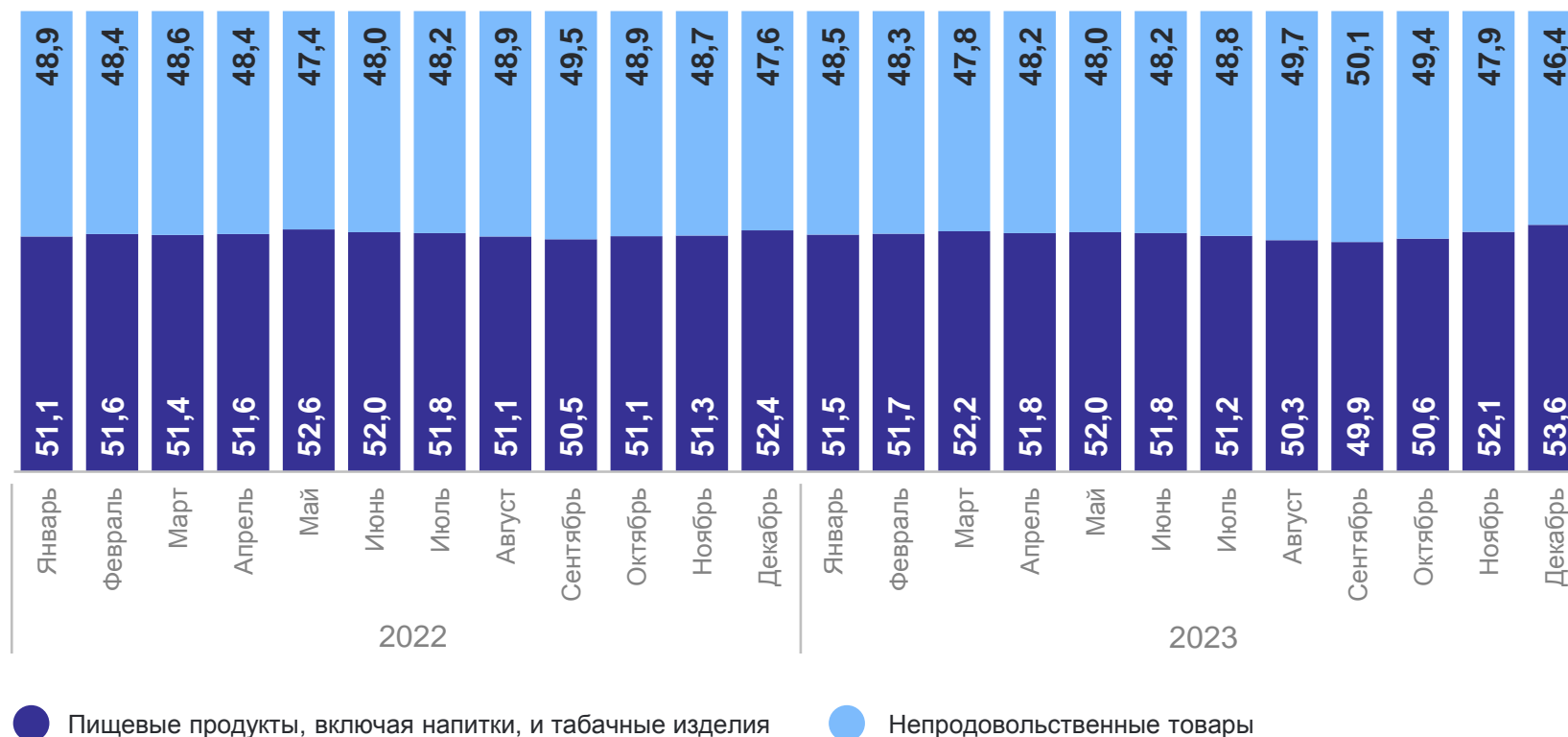
к 2022 году*

79,6

Непродовольственные товары, млрд рублей

102,3%

к 2022 году*



*В сопоставимых ценах.

ОБОРОТ РОЗНИЧНОЙ ТОРГОВЛИ

миллиардов рублей

НОВГОРОДСТАТ

164,5 Оборот

162,4 торгующие организации
и индивидуальные
предприниматели,
реализующие товары
вне рынка

2,1 розничные рынки
и ярмарки

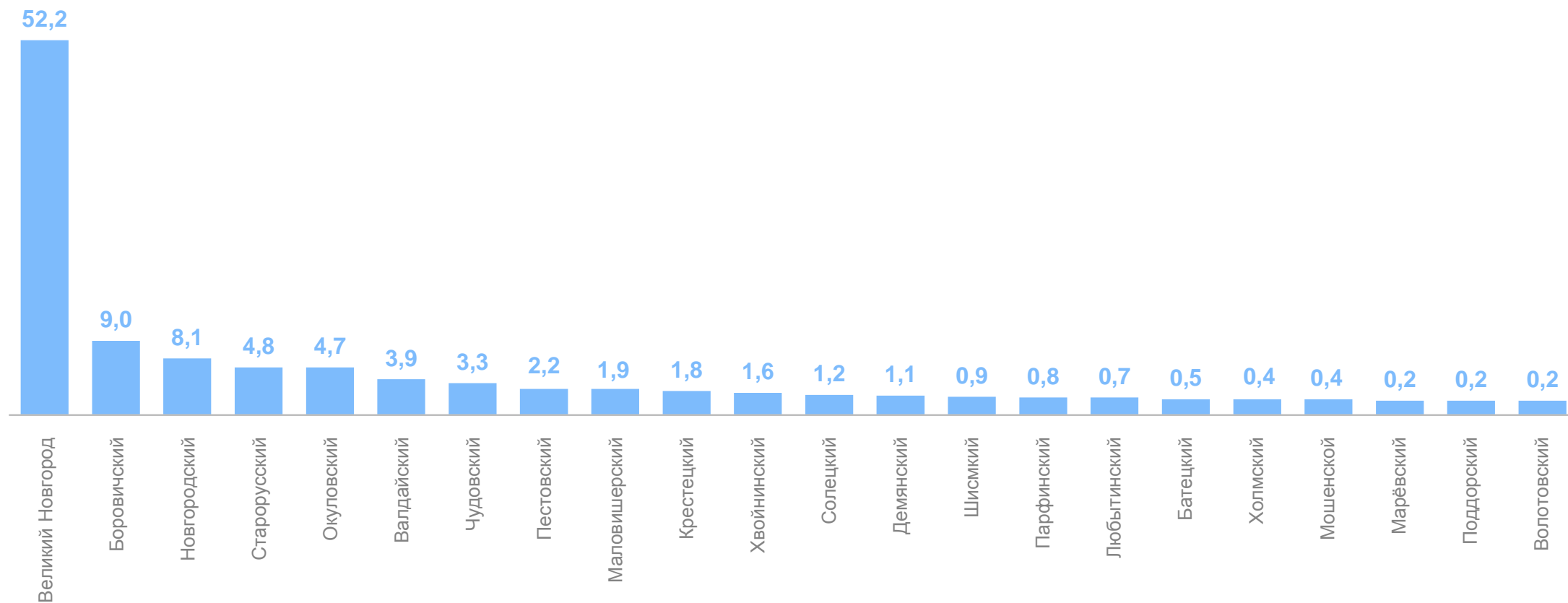
Структура формирования по хозяйствующим субъектам,
в % к итогу



СТРУКТУРА ОБОРОТА РОЗНИЧНОЙ ТОРГОВЛИ ПО МУНИЦИПАЛЬНЫМ ОБРАЗОВАНИЯМ*

в % к обороту по области

НОВГОРОДСТАТ

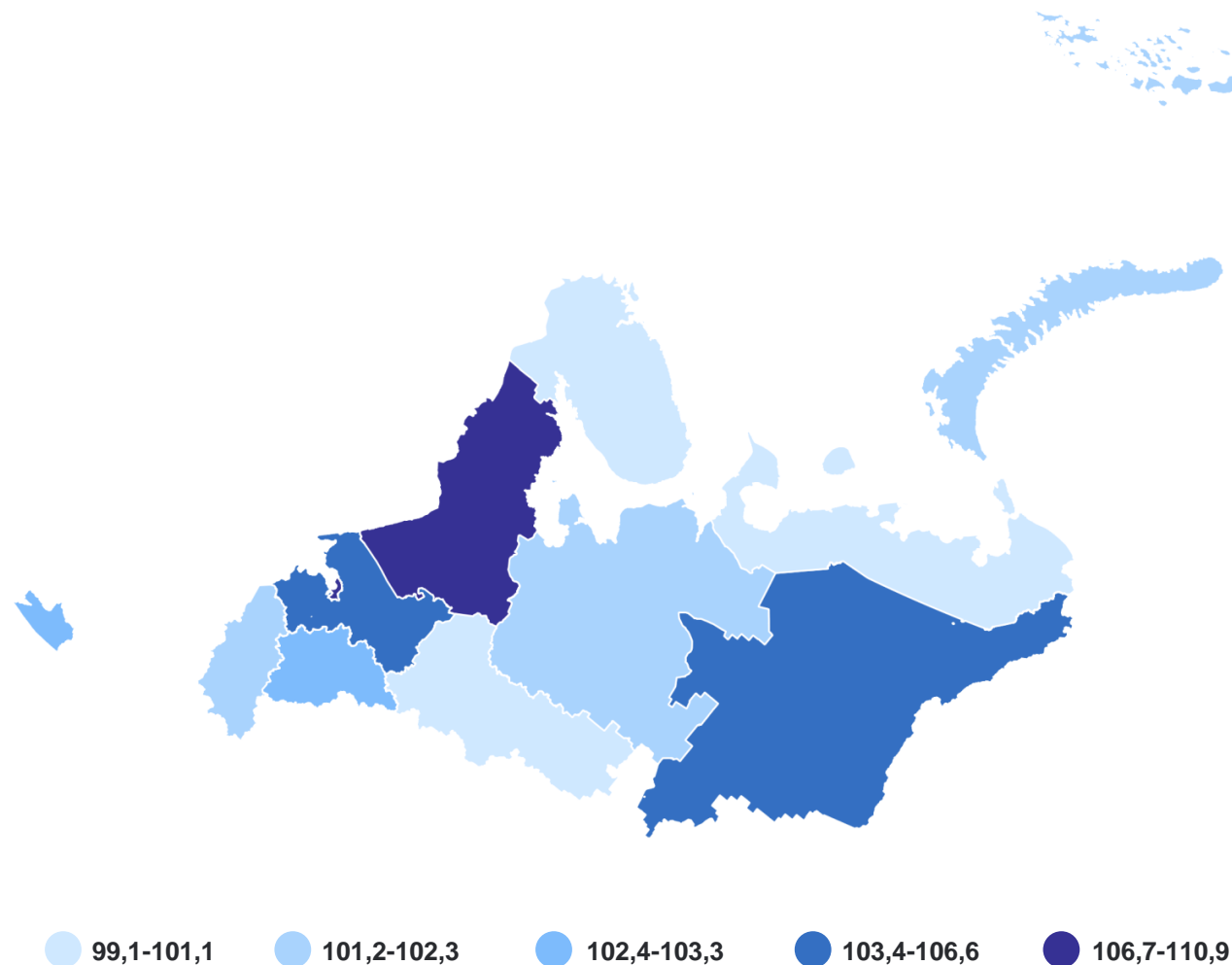


*Без субъектов малого предпринимательства.

ИНДЕКС ФИЗИЧЕСКОГО ОБЪЕМА ОБОРОТА РОЗНИЧНОЙ ТОРГОВЛИ В РЕГИОНАХ СЗФО

в % к 2022 году

НОВГОРОДСТАТ



ТОВАРНЫЕ ЗАПАСЫ В ОРГАНИЗАЦИЯХ РОЗНИЧНОЙ ТОРГОВЛИ

в днях торговли

НОВГОРОДСТАТ

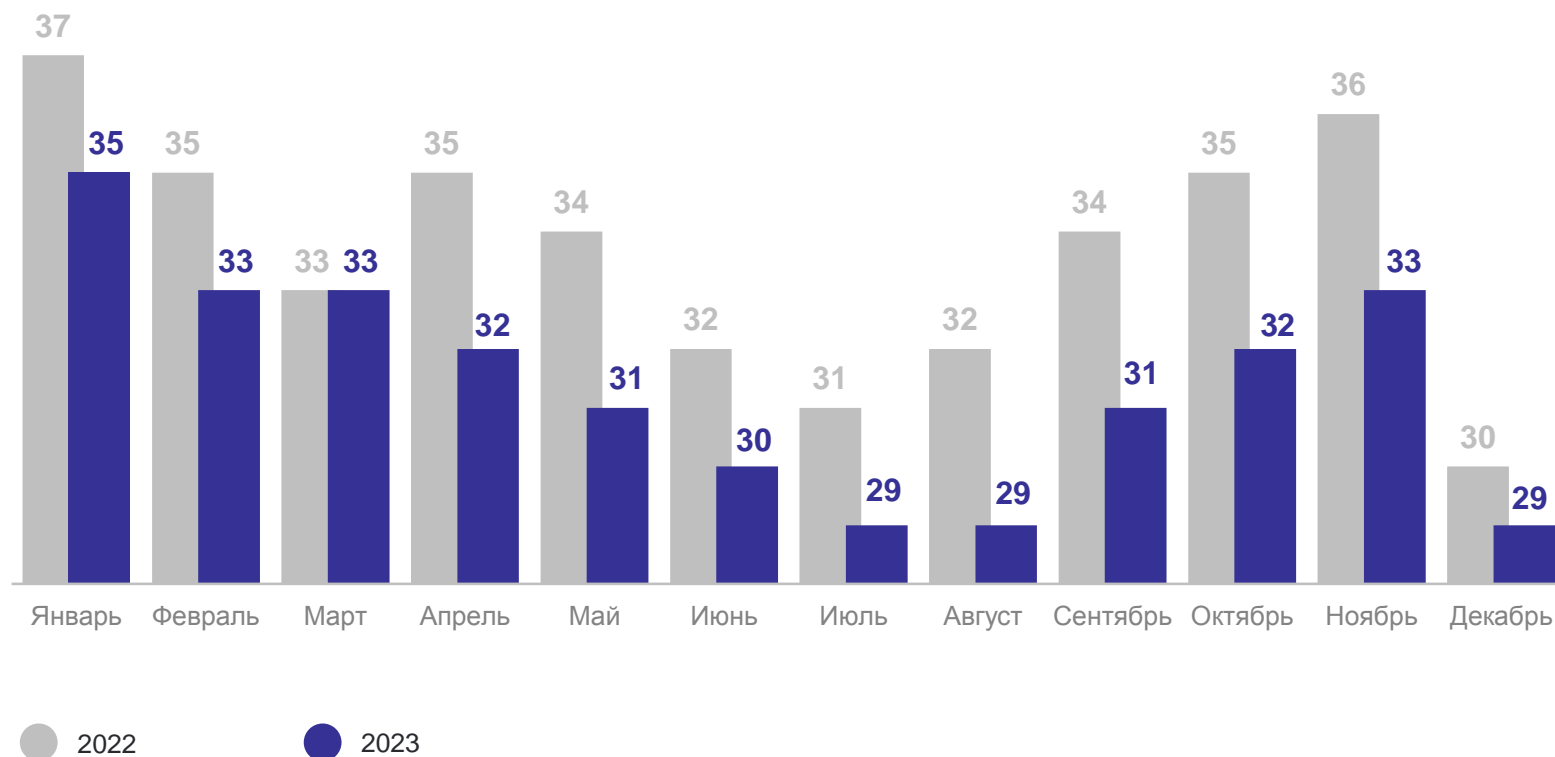
На 1 января 2024 года

9,5

Товарные запасы,
млрд рублей

109,2%

к 1 января
2023 года*



*В сопоставимых ценах.

2

Общественное питание

ОБЩЕСТВЕННОЕ ПИТАНИЕ

миллионов рублей

НОВГОРОДСТАТ

2023 год

6,5

Оборот,
млрд рублей

100,1%

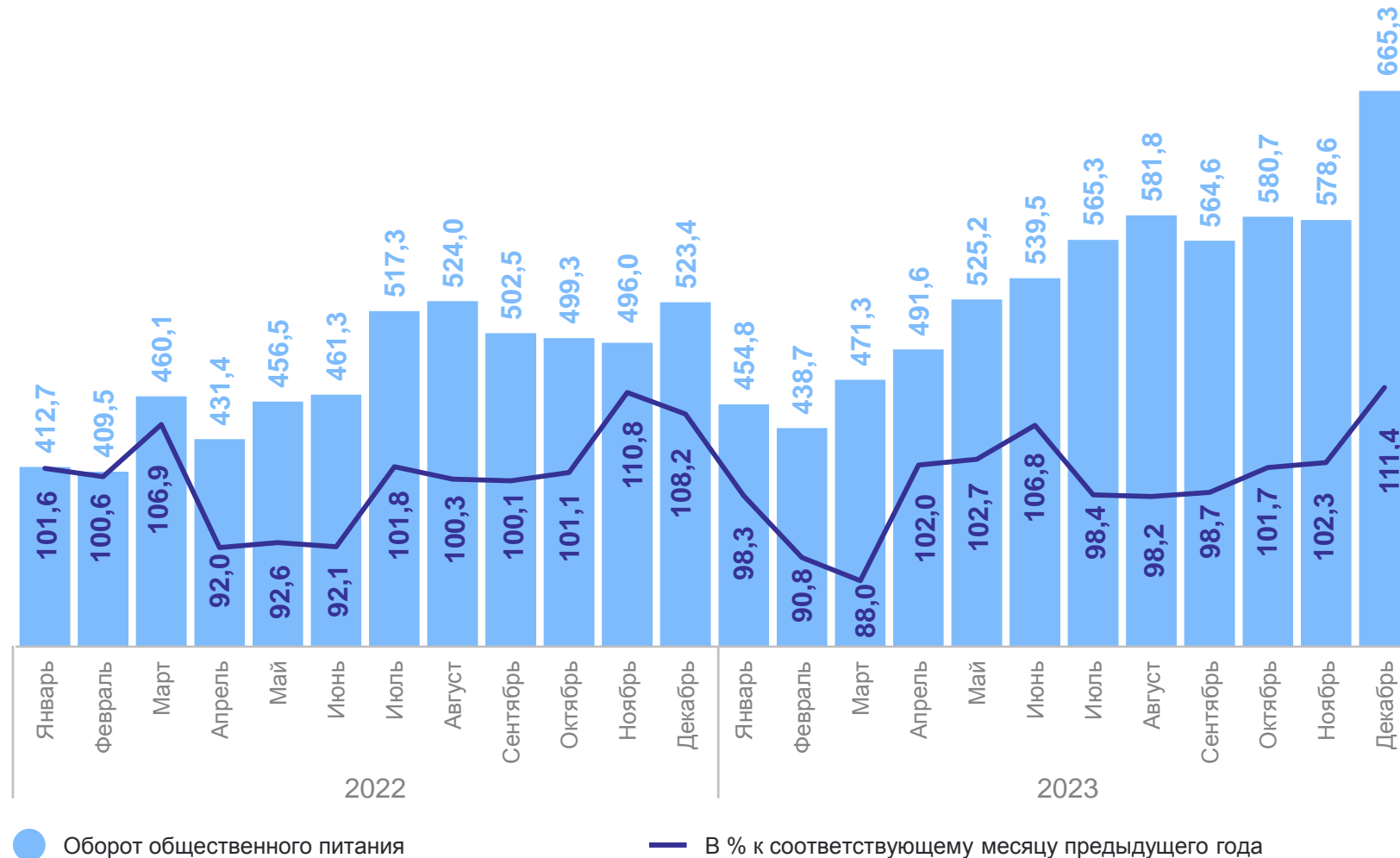
к 2022 году*

11,3

На душу населения,
тысяч рублей

100,9%

к 2022 году*



*В сопоставимых ценах.

2023 год

2,5

Крупные организации
и субъекты среднего
предпринимательства

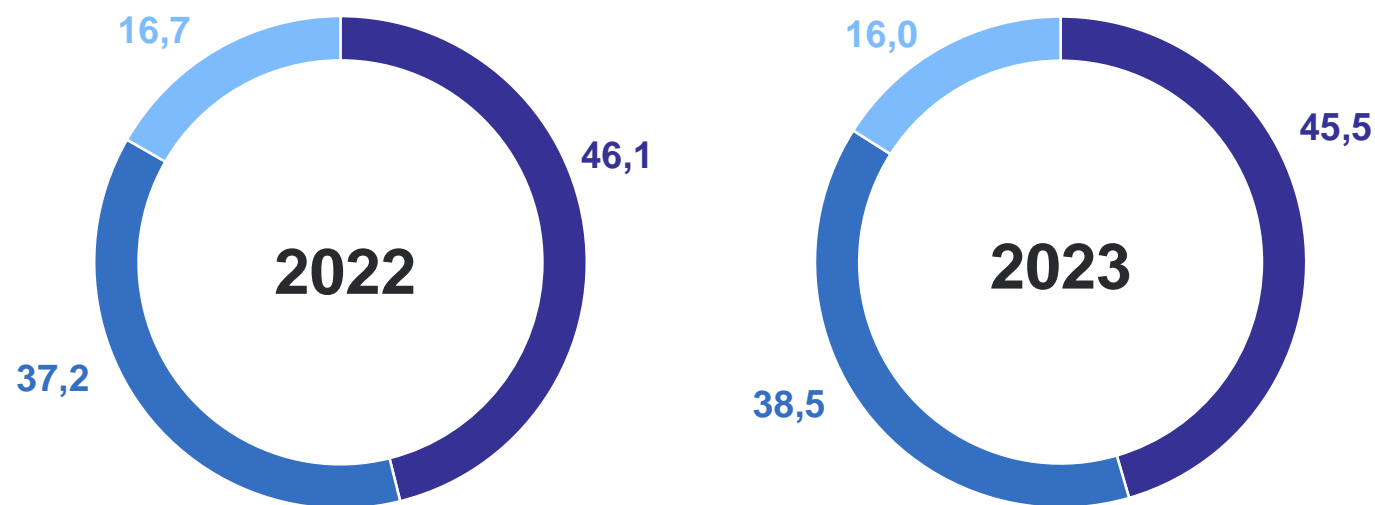
2,9

Малые предприятия,
включая
микропредприятия

1,0

Индивидуальные
предприниматели

Структура формирования по хозяйствующим субъектам,
в % к итогу



- Малые предприятия, включая микропредприятия
- Крупные организации и субъекты среднего предпринимательства

- Индивидуальные предприниматели

КОЛИЧЕСТВО ОБЪЕКТОВ РОЗНИЧНОЙ ТОРГОВЛИ И ПРЕДПРИЯТИЙ ОБЩЕСТВЕННОГО ПИТАНИЯ

на конец 2023 года, единиц

НОВГОРОДСТАТ

Магазины

5523

Аптечные киоски и пункты

78

Павильоны

490

Рестораны, кафе, бары

481

Палатки, киоски

432

Столовые, находящиеся
на балансе учебных заведений,
организаций, промышленных
предприятий

280

Аптеки и аптечные магазины

255

Столовые, закусочные

267

3

Оптовая торговля

ОПТОВАЯ ТОРГОВЛЯ

миллиардов рублей

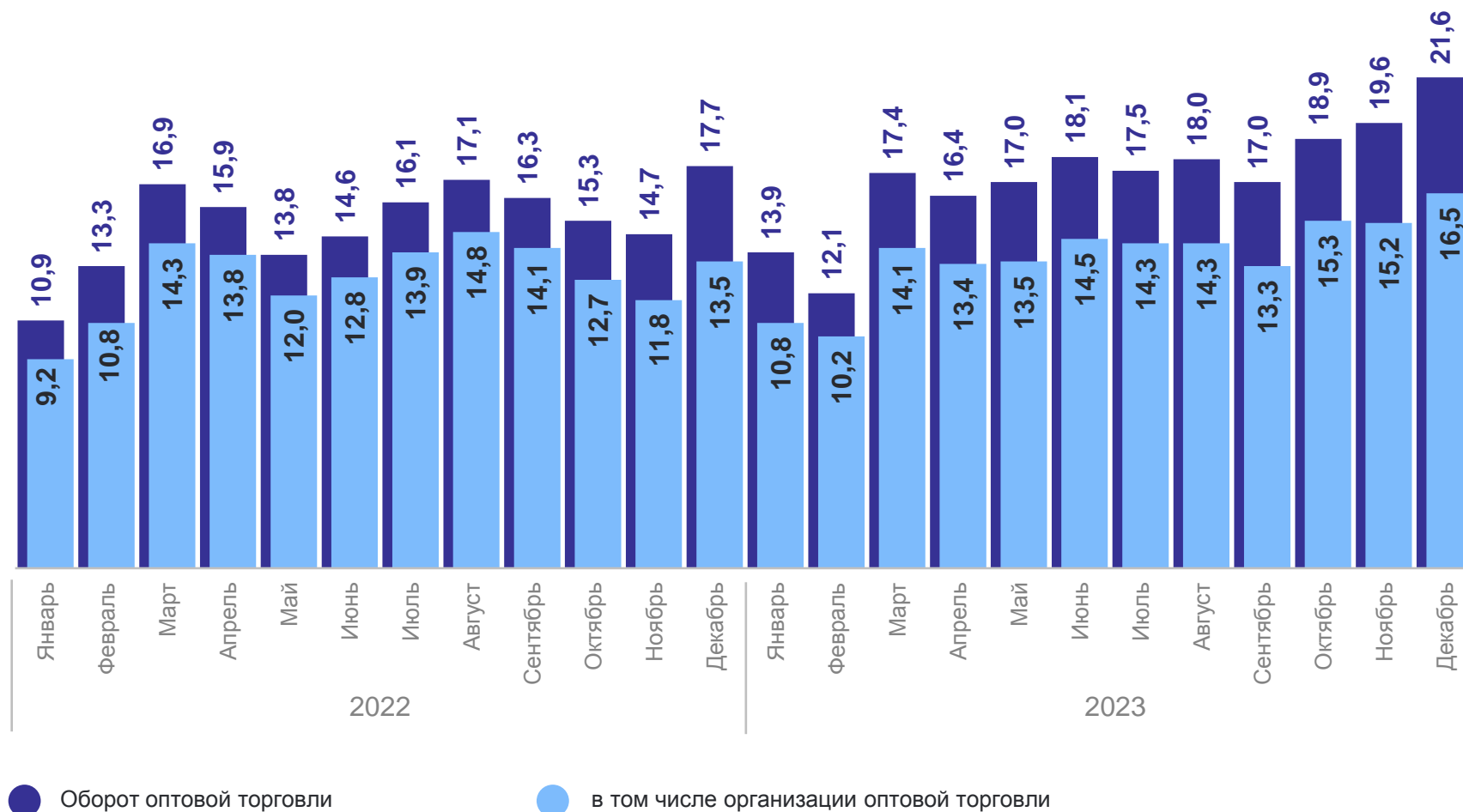
НОВГОРОДСТАТ

2023 год

207,5 Оборот

165,3 организации
оптовой торговли

42,2 другие виды
деятельности



ОБОРОТ ОПТОВОЙ ТОРГОВЛИ

миллиардов рублей

НОВГОРОДСТАТ

2023 год

207,5

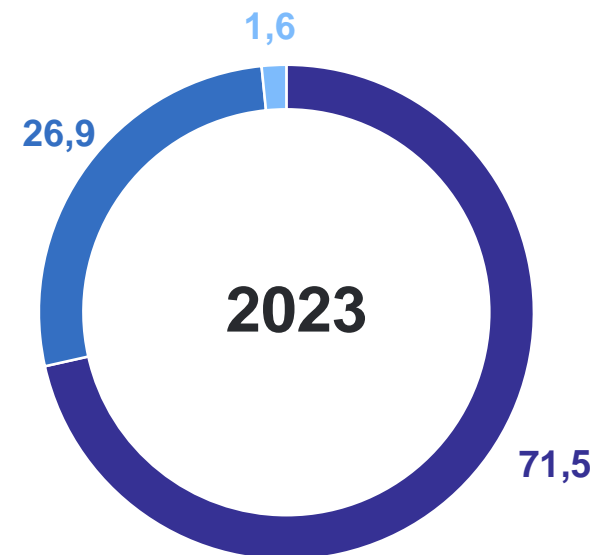
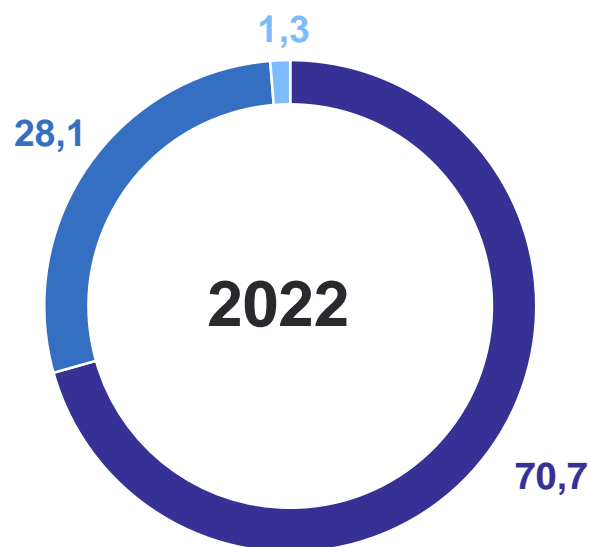
Оборот

104,7% к 2022 году*

26,9%

Субъекты малого предпринимательства в обороте оптовой торговли

Структура формирования по хозяйствующим субъектам,
в % к итогу



- Крупные и средние организации всех видов деятельности
- Субъекты малого предпринимательства, включая индивидуальных предпринимателей

- Организации со средней численностью работников до 15 человек, не являющиеся субъектами малого предпринимательства

*В сопоставимых ценах.

ИНДЕКС ФИЗИЧЕСКОГО ОБЪЕМА ОБОРОТА ОПТОВОЙ ТОРГОВЛИ В РЕГИОНАХ СЗФО

в % к 2022 году

НОВГОРОДСТАТ

